



**HEALTH & LIFE IPS S.A.S.**  
**ESTADOS FINANCIEROS INDIVIDUALES COMPARATIVOS**  
**Años Terminados al 31 de Diciembre de 2019 y 2018**  
**Con informe del Revisor Fiscal**

**INFORME DEL REVISORIA FISCAL  
ACERCA DE LOS ESTADOS FINANCIEROS DE HEALTH & LIFE IPS S.A.S  
(Expresado en Pesos Colombianos COP \$)**

A los Accionistas  
**HEALTH & LIFE IPS S.A.S.**  
Bogotá, D.C.

Respetados Accionistas:

En mi calidad de Revisor Fiscal de **HEALTH & LIFE IPS S.A.S.** con **NIT 900.900.122-7** presenté a continuación el informe correspondiente.

**Informe sobre los Estados Financieros**

He examinado los estados financieros adjuntos de **HEALTH & LIFE IPS S.A.S.**, que comprenden el Estado de Situación Financiera al 31 de diciembre de 2019 y 2018, el Estado de Resultado Integral, Estado de Cambios en el Patrimonio, Estado de Flujos de Efectivo y las Revelaciones, correspondientes al ejercicio terminado en dichas fechas y demás información explicativa.

**Responsabilidad de la administración y los responsables del gobierno**

La administración reconoce y entiende su responsabilidad sobre la preparación de los Estados Financieros de acuerdo con el marco de referencia de información financiera y los procedimientos para el reconocimiento de las operaciones durante los periodos objeto de autoría. Dichos estados financieros fueron preparados por la administración **HEALTH & LIFE IPS S.A.S.**, y certificados por el representante legal y contador público de la misma.

Adicionalmente, en la preparación de la información financiera, la administración es responsable de la valoración de la capacidad que tiene la entidad para continuar como empresa en funcionamiento, revelando, según corresponda, las cuestiones inherentes, teniendo en cuenta la hipótesis de negocio en marcha. A su vez, los responsables de gobierno de la entidad deben supervisar el proceso de información financiera de esta.

**Párrafo de énfasis**

Colombia realizó cambio de su marco normativo contable para el Grupo 2, al cual pertenece la entidad, a partir 1° de enero de 2015, del decreto 2706 del 2012 y 2420 de 2015 y sus respectivos decretos modificatorios, por lo anterior y para dar cumplimiento al debido proceso; la empresa está implementando hacia las Normas Internacionales de Información Financiera de manera integral.

## Fundamento de la opinión

El trabajo de auditoría se desarrolló de conformidad con las normas de aseguramiento vigentes previstas en el marco regulatorio de la ley 43 de 1990, en desarrollo de las responsabilidades contenidas en el artículo 209 del Código de Comercio, relacionadas con la evaluación de cumplimiento de las disposiciones estatutarias, mandatos de la Asamblea de Accionistas y con la evaluación de control interno, para expresar una opinión sobre los estados financieros adjuntos, el cumplimiento de normas legales, lo adecuado del control interno y el informe de gestión de los administradores.

Para poder emitir los dictámenes correspondientes, se aplicaron procedimientos para obtener evidencia de auditoría sobre los importes de la información revelada en los Estados Financieros, control interno, informe de gestión y normas legales. Los procedimientos seleccionados dependen del juicio del auditor, incluida la valoración de riesgos de incorrección material en los estados financieros debido a fraude o error. El trabajo fue técnicamente planeado y supervisado por los responsables de este, se realizó un apropiado estudio y una evaluación del sistema de control interno existente,

Con el fin de determinar basado en este, la extensión y oportunidad de los procedimientos a aplicar en el desarrollo del trabajo.

De acuerdo con la evaluación de las obligaciones de tipo legal generada en la normatividad vigente y las normas sobre la actividad principal que desarrolla la entidad y legales establecidas, en mi opinión **HEALTH & LIFE IPS S.A.S.**, cumplió con:

Cumplió con las normas legales contables y la técnica contable, las operaciones registradas en los libros y los actos de los administradores, en su caso se ajustan a las disposiciones que regulan la actividad y al estatuto y a las decisiones de la Junta Directiva y la Asamblea General de Accionistas, la correspondencia, los comprobantes de contabilidad de donde se reflejan las cuentas, los libros contables, el libro de registro de accionistas y de actas se llevan y conservan debidamente.

**HEALTH & LIFE IPS S.A.S.**, como parte al proceso que se está implementando de lo dispuesto en la ley que aplica a las Normas Internacionales, se prepararon las revelaciones y los estados financieros individuales, los cuales aplicaron las normas técnicas especiales, interpretaciones y guías en materia de contabilidad y de información financiera.

De acuerdo con lo expuesto, se cumple con la emisión de los Estados de Situación Financiera de la **HEALTH & LIFE IPS S.A.S.**, con corte a 31 de diciembre de 2019 los correspondientes estados de resultado integral, estados de cambios en el patrimonio, estados de flujos de efectivo, así como las revelaciones anexas a los mismos, por los años terminados en esa fecha, adjuntos.

## Opinión

Sujeto a lo revelado en los párrafos anteriores y evaluada la situación financiera de **HEALTH & LIFE IPS S.A.S.** y la aplicación de principios contables, los estados financieros antes mencionados y certificados adjuntos a este informe, se presentan en forma razonable a la situación financiera al 31 de Diciembre de 2019, los resultados de sus operaciones, los estados de cambios en el patrimonio, los estados de flujos de efectivo, así como las revelaciones de los mismos por los años terminados en esas fechas, de conformidad con normas y principios de contabilidad generalmente aceptadas en Colombia aplicados uniformemente.

Suscribe:



**MARIA DEL PILAR RODRIGUEZ MENDEZ**  
**REVISOR FISCAL**  
**TP – 65386**  
**Pacho, 26 de marzo de 2020**  
**Calle 9 No. 19-11**

**HEALTH & LIFE IPS S.A.S.**  
**CERTIFICACIÓN DEL REPRESENTANTE LEGAL Y CONTADOR**

Bogotá D.C., Marzo 26 de 2020

A los señores accionistas HEALTH & LIFE IPS S.A.S.:


Los suscritos Representante Legal y Contador de la Compañía certificamos que los Estados Financieros individuales al 31 de diciembre de 2019 y por el periodo de doce meses terminados en esa fecha, han sido fielmente tomados de los libros y que antes de ser puestos a su disposición y de terceros, hemos verificado las siguientes afirmaciones contenidas en ellos:

1. Todos los activos y pasivos, incluidos en los estados financieros individuales de la Compañía al 31 de diciembre de 2019, existen y todas las transacciones incluidas en dichos estados se han realizado durante el año terminado en esta fecha.
2. Todos los hechos económicos realizados por la Compañía, durante el año terminado a 31 de diciembre de 2019 se han reconocido en los estados financieros individuales.
3. Los activos representan probables derechos económicos futuros y los pasivos representan probables obligaciones actuales y futuras, obtenidos o a cargo de la Compañía al 31 de diciembre de 2019.
4. Todos los elementos han sido reconocidos por sus valores apropiados, de acuerdo a la respectiva implementación que está actualmente en proceso del marco normativo de las normas internacionales de información financiera (NIIF) del grupo 2- NIIF Pymes.
5. Todos los hechos económicos que afectan la Compañía han sido correctamente clasificados, descritos y revelados en los estados financieros individuales.
6. Los estados financieros individuales de Health & Life IPS S.A.S. Al 31 de diciembre de 2019 y 2018 han sido preparados de acuerdo al proceso que la

**Empresa HEALTH & LIFE IPS S.A.S**  
**REVELACIONES A LOS ESTADOS FINANCIEROS**  
**POR LOS PERIODOS FINALIZADOS EL 31 DE DICIEMBRE DE 2019 – 2018**  
**(Valores expresados en Pesos Colombianos)**

compañía está realizando de acuerdo a la implementación de las Normas Internacionales de información Financiera (NIIF) emitida por el consejo de Normas Internacionales de Contabilidad (IASB) y representan la adopción integral, explícita y sin reservas de las referidas normas internacionales.

7. Las políticas contables has sido aplicadas consistentemente, a todos los periodos presentados en estos estados financieros individuales y en la preparación del estado de situación financiera.



**Mariana Rodríguez Rodríguez**  
**Representante Legal**



**Iveth Natalia Malagón Cardozo**  
**Contador**  
**TP - 253306-T**

# INDICE

INFORME REVISORIA FISCAL  
CERTIFICADO DEL REPRESENTANTE LEGAL Y CONTADOR

<b>ESTADOS FINANCIEROS .....</b>	<b>1</b>
Estado de Resultados Integral Individual Comparativo .....	2
Estado de Situación Financiera Individual Comparativo .....	3
Estado de Cambios en el Patrimonio .....	4
Indicadores Financieros .....	5
<b>NOTAS A LOS ESTADOS FINANCIEROS .....</b>	<b>4</b>

Empresa HEALTH & LIFE IPS S.A.S  
 REVELACIONES A LOS ESTADOS FINANCIEROS  
 POR LOS PERIODOS FINALIZADOS EL 31 DE DICIEMBRE DE 2019 – 2018  
 (Valores expresados en Pesos Colombianos)



HEALTH & LIFE IPS SAS  
 NIT. 900,900,122-7  
 ESTADO DE RESULTADOS INTEGRAL INDIVIDUAL COMPARATIVO  
 (Valores Expresados en Pesos Colombianos)  
 Del 1 de enero al 31 de diciembre de 2019

	NOTA	DICIEMBRE 2019		DICIEMBRE 2018		AUMENTO / DISMINUCION	
						Nominal	Absoluto
INGRESOS DE ACTIVIDADES ORDINARIAS	20	33.478.985.697	100%	11.449.382.000	100%	22.029.603.697	192,4%
COSTOS DE PRESTACIÓN DE SERVICIOS	21	21.047.271.865	62,9%	6.966.931.648	60,8%	14.080.340.217	202,1%
<b>UTILIDAD BRUTA</b>		<b>12.431.713.832</b>	<b>37,1%</b>	<b>4.482.450.352</b>	<b>39,2%</b>	7.949.263.480	177,3%
GASTOS ADMINISTRATIVOS	22	5.128.837.680	15,3%	3.636.301.427	31,8%	1.492.536.253	41,0%
GASTOS POR DEPRECIACION, AMORTIZACION Y DETERIORO		283.886.035	0,8%	222.042.547	1,9%	61.843.488	27,9%
OTROS GASTOS	23	2.799.048.054	8,4%	196.705.173	1,7%	2.602.342.881	1323,0%
<b>UTILIDAD OPERACIONAL</b>		<b>4.219.942.063</b>	<b>12,6%</b>	<b>427.401.205</b>	<b>3,7%</b>	3.792.540.858	887,3%
INGRESOS NO OPERACIONALES	24	3.106.968	0,0%	150.022.609	1,3%	146.915.641	0,0%
GASTOS NO OPERACIONALES	25	282.178.712	0,8%	107.504.158	0,9%	174.674.554	162,5%
<b>UTILIDAD DEL EJERCICIO ANTES DE IMPUESTOS</b>		<b>3.940.870.319</b>	<b>11,8%</b>	<b>469.919.656</b>	<b>4,1%</b>	3.470.950.663	738,6%
IMPUESTO DE RENTA Y COMPLEMENTARIOS	26	1.300.487.204	3,9%	159.772.683	1,4%	1.140.714.521	714,0%
<b>UTILIDAD DESPUES DE IMPUESTOS</b>		<b>2.640.383.115</b>	<b>7,9%</b>	<b>310.146.974</b>	<b>2,7%</b>	2.330.236.141	751,3%
<b>UTILIDAD DEL EJERCICIO</b>		<b>2.640.383.115</b>	<b>7,9%</b>	<b>310.146.974</b>	<b>2,7%</b>	2.330.236.141	751,3%

Las Notas Adjuntas forman parte integral de estos Estados Financieros

  
 MARIANA RODRIGUEZ RODRIGUEZ  
 REPRESENTANTE LEGAL

  
 IVETH NATALIA MALAGON CARDOZO  
 CONTADOR  
 TP - 253306-T

  
 MARIA DEL PILAR RODRIGUEZ MENDEZ  
 REVISOR FISCAL  
 TP – 65386

  
 JOSE DAVID FUENTES AREVALO  
 DIRECTOR FINANCIERO Y DE PLANEACION



**Empresa HEALTH & LIFE IPS S.A.S**  
**REVELACIONES A LOS ESTADOS FINANCIEROS**  
**POR LOS PERIODOS FINALIZADOS EL 31 DE DICIEMBRE DE 2019 – 2018**  
**(Valores expresados en Pesos Colombianos)**



**HEALTH & LIFE IPS SAS**  
**NIT. 900.900.122-7**  
**ESTADO DE SITUACION FINANCIERA INDIVIDUAL COMPARATIVO**  
**(Valores expresados en Pesos Colombianos)**  
**Del 1 de enero al 31 de diciembre de 2019**

ACTIVOS	NOTA	2019	%	2018	%	AUMENTO/ DISMINUCION	
						Nominal	Absoluto
<b>CORRIENTES</b>							
EFFECTIVO Y EQUIVALENTES AL EFFECTIVO	4	3.310.874.069	20,1%	60.554.604	0,8%	3.250.319.465	5368%
DEUDORES COMERCIALES Y OTRAS CUENTAS POR COBRAR	5	8.934.734.166	54,3%	5.081.111.373	66,2%	3.853.622.793	76%
PROVISION DE CUENTAS POR COBRAR	5	(2.846.751.662)	-17,3%				
INVENTARIOS	6	35.000.000	0,2%	35.000.000	0,5%	-	0%
OTROS ACTIVOS NO FINANCIEROS	7	4.968.038.128	30,2%	504.589.295	6,6%	4.463.448.833	885%
<b>TOTAL ACTIVOS CORRIENTES</b>		<b>14.401.894.701</b>	<b>87,6%</b>	<b>5.681.255.272</b>	<b>74,0%</b>	<b>8.720.639.429</b>	<b>153%</b>
PROPIEDAD PLANTA Y EQUIPO	8	3.631.002.028	22,1%	3.322.884.390	43,3%	308.117.638	9%
DEPRECIACION ACUMULADA	8	(1.588.527.916)	-9,7%	(1.338.184.995)	-17,4%	250.342.921	19%
ACTIVOS INTANGIBLES	9	-	0,0%	6.823.114	0,1%	6.823.114	-100%
<b>TOTAL ACTIVOS NO CORRIENTES</b>		<b>2.042.474.112</b>	<b>12,4%</b>	<b>1.991.522.509</b>	<b>26,0%</b>	<b>50.951.603</b>	<b>3%</b>
<b>TOTAL ACTIVO</b>		<b>16.444.368.813</b>	<b>100,0%</b>	<b>7.672.777.781</b>	<b>100,0%</b>	<b>8.771.591.032</b>	<b>114%</b>
<b>PASIVO</b>							
<b>CORRIENTES</b>							
OBLIGACIONES FINANCIERAS E INSTRUMENTOS DERIVADOS	10	1.790.787	0,0%	10.349.592	0,1%	8.558.805	0%
ACREEDORES COMERCIALES	11	609.769.011	3,7%	149.254.359	1,9%	460.514.652	309%
OTRAS CUENTAS POR PAGAR	12	1.178.795.153	7,2%	1.482.714.131	19,3%	303.918.978	-20%
IMPUESTOS GRAVAMENES Y TASAS	13	1.562.141.814	9,5%	-	0,0%	1.562.141.814	0%
PASIVOS POR BENEFICIOS A EMPLEADOS Y SSG	14	861.682.847	5,2%	189.454.311	2,5%	672.228.536	355%
OTROS PASIVOS NO FINANCIEROS	15	770.275.243	4,7%	1.345.057.537	17,5%	574.782.294	-43%
<b>TOTAL PASIVOS CORRIENTES</b>		<b>4.984.454.855</b>	<b>30,3%</b>	<b>3.176.829.930</b>	<b>41,4%</b>	<b>1.807.624.925</b>	<b>57%</b>
ACREEDORES COMERCIALES	11	52.508.133	0,3%	440.835.287	5,7%	388.327.154	-88%
OTRAS CUENTAS POR PAGAR	12	5.485.944.128	33,4%	926.714.306	12,1%	4.559.229.822	492%
IMPUESTOS GRAVAMENES Y TASAS	13	1.326.083.815	8,1%	1.295.582.241	16,9%	30.501.574	0%
OTROS PASIVOS NO FINANCIEROS	15	30.178.750	0,2%	18.000.000	0,2%	12.178.750	68%
PASIVOS ESTIMADOS Y CONTINGENCIAS	16	110.000.000	0,7%	-	0,0%	110.000.000	0%
<b>TOTAL PASIVOS NO CORRIENTES</b>		<b>7.004.714.826</b>	<b>42,6%</b>	<b>2.681.131.834</b>	<b>34,9%</b>	<b>4.323.582.992</b>	<b>161%</b>
<b>TOTAL PASIVOS</b>		<b>11.989.169.681</b>	<b>72,9%</b>	<b>5.857.961.764</b>	<b>76,3%</b>	<b>6.131.207.917</b>	<b>105%</b>
<b>PATRIMONIO</b>							
CAPITAL ACCIONARIO	17	100.000.000	0,6%	100.000.000	1,3%	-	0%
RESERVAS	18	42.449.504	0,3%	42.449.504	0,6%	-	0%
RESULTADO DE EJERCICIO	19	2.640.383.115	16,1%	310.146.974	4,0%	2.330.236.141	751%
UTILIDADES DE EJERCICIOS ANTERIORES	19	1.672.366.513	10,2%	1.362.219.539	17,8%	310.146.974	23%
<b>TOTAL PATRIMONIO</b>		<b>4.455.199.132</b>	<b>27,1%</b>	<b>1.814.816.017</b>	<b>23,7%</b>	<b>2.640.383.115</b>	<b>145%</b>
<b>TOTAL PASIVO MAS PATRIMONIO DE ACCIONISTAS</b>		<b>16.444.368.813</b>	<b>100,0%</b>	<b>7.672.777.781</b>	<b>100,0%</b>	<b>8.771.591.032</b>	<b>114%</b>

Las Notas Adjuntas forman parte integral de estos Estados Financieros

  
**MARIANA RODRIGUEZ RODRIGUEZ**  
 REPRESENTANTE LEGAL

  
**IVETH NATALIA MALAGON CARDOZO**  
 CONTADOR

  
**MARIA DEL PILAR RODRIGUEZ MENDEZ**  
 REVISOR FISCAL  
 TP – 65386

  
**JOSE DAVID FUENTES AREVALO**  
 DIRECTOR FINANCIERO

Empresa HEALTH & LIFE IPS S.A.S  
 REVELACIONES A LOS ESTADOS FINANCIEROS  
 POR LOS PERIODOS FINALIZADOS EL 31 DE DICIEMBRE DE 2019 – 2018  
 (Valores expresados en Pesos Colombianos)



HEALTH & LIFE IPS SAS  
 NIT. 900,900,122-7  
 ESTADO DE CAMBIOS EN EL PATRIMONIO  
 ( Valores Expresados en Pesos Colombianos)  
 Periodos Contables Terminados el 31 de diciembre de 2019 y 2018

CONCEPTO	SALDO INICIAL DICIEMBRE 2018	AUMENTOS	DISMINUCIONES	SALDO FINAL DICIEMBRE 2019
<b>PATRIMONIO DE HEALTH &amp; LIFE IPS SAS</b>				
CAPITAL ACCIONARIO	100.000.000	0	0	100.000.000
RESERVAS	42.449.504	0	0	42.449.504
RESULTADO DE EJERCICIO	310.146.974	310.146.974	2.640.383.115	2.640.383.115
UTILIDADES DE EJERCICIOS ANTERIORES	1.362.219.539	0	310.146.974	1.672.366.513
<b>TOTALES</b>	<b>1.814.816.017</b>	<b>310.146.974</b>	<b>2.950.530.089</b>	<b>4.455.199.132</b>

*Las Notas Adjuntas forman parte integral de estos Estados Financieros*

MARIANA RODRIGUEZ RODRIGUEZ  
 REPRESENTANTE LEGAL

IVETH NATALIA MALAGON CARDOZO  
 CONTADOR  
 TP - 253306-T

MARIA DEL PILAR RODRIGUEZ MENDEZ  
 REVISOR FISCAL  
 TP – 65386

JOSE DAVID FUENTES AREVALO  
 DIRECTOR FINANCIERO Y DE PLANEACION



**INDICADORES FINANCIEROS AL 31 DE DICIEMBRE DE 2019**

<b>CAPITAL DE TRABAJO</b> CT = AC - PC	<b>CAPITAL DE TRABAJO</b>	=	14.401.894.701	-	4.984.454.855	=	<b>9.417.439.846</b>
<b>LIQUIDEZ</b> L = AC / PC	<b>LIQUIDEZ</b>	=	14.401.894.701	/	4.984.454.855	=	<b>2,89</b>
<b>NIVEL DE ENDEUDAMIENTO</b> NE = PT / AT	<b>NIVEL DE ENDEUDAMIENTO</b>	=	4.455.199.132	/	16.444.368.813	=	<b>0,27</b>
<b>COBERTURA DE INTERESES</b> CI = UO / GI	<b>COBERTURA DE INTERESES</b>	=	4.219.942.063	/	14.784.063	=	<b>285,44</b>
<b>RAZON DE EFECTIVO</b> RE = EF / PC	<b>RAZON DE EFECTIVO</b>	=	3.310.874.069	/	4.984.454.855	=	<b>0,66</b>
<b>PATRIMONIO</b> P = AT - PT	<b>PATRIMONIO</b>	=	16.444.368.813	-	11.989.169.681	=	<b>4.455.199.132</b>
<b>RENTABILIDAD SOBRE PATRIMONIO</b> RP = UO / P	<b>RENTABILIDAD SOBRE PATRIMONIO</b>	=	4.219.942.063	/	4.455.199.132	=	<b>0,95</b>
<b>RENTABILIDAD SOBRE ACTIVOS</b> RA = UO / AT	<b>RENTABILIDAD SOBRE ACTIVOS</b>	=	4.219.942.063	/	16.444.368.813	=	<b>0,26</b>
<b>INDICADOR DE RIESGO</b> IR = AF / PN	<b>INDICADOR DE RIESGO</b>	=	2.042.474.112	/	4.455.199.132	=	<b>0,46</b>
<b>LEVERAGE</b> LEV = PT / P	<b>LEVERAGE</b>	=	11.989.169.681	/	4.455.199.132	=	<b>2,69</b>

**NOTAS EXPLICATIVAS A LOS ESTADOS FINANCIEROS INDIVIDUALES  
PARA EL AÑO TERMINADO EL 31 DE DICIEMBRE DE 2019  
(Cifras expresadas en Pesos Colombianos)**

**NOTA 1: ENTIDAD REPORTANTE**

**INFORMACIÓN CORPORATIVA**

HEALT & LIFE IPS S.A.S. fue constituida mediante documento privado del 19 de octubre de 2015, inscrito el 19 de octubre, ante la cámara de comercio de Bogotá, bajo el No. 02028528 del libro IX, es una Sociedad por Acciones Simplificada.

Su objeto social principal es la prestación de servicio médicos de baja, media y alta complejidad de salud incluyendo servicios ambulatorios de consulta y realizar cualquier actividad medico quirúrgica clínica de cualquier especialidad. La compañía se encuentra vigilada por la Superintendencia de Salud.

El domicilio principal de HEALTH & LIFE IPS SAS se encuentra ubicado en la Carrera 66 No 67 G 20 en el Barrio José Joaquín Vargas de la ciudad de Bogotá, actualmente cuanta con las siguientes sedes:

***HEALTH & LIFE IPS SAS SEDE JJ VARGAS***

Matrícula No.: 02684834

Fecha de matrícula: 6 de mayo de 2016

Dirección: Cr 66 No. 67 G - 30

Municipio: Bogotá D.C.

Desde la creación de la empresa la sede JJ Vargas se encuentran en Servicio.

***HEALTH & LIFE IPS SAS SEDE CHAPINERO***

Matrícula No.: 02860928

Fecha de matrícula: 29 de agosto de 2017

Dirección: Cl 57 No. 14 A - 16

Municipio: Bogotá D.C.

***HEALTH & LIFE IPS S A S SEDE MONTEVIDEO***

Matrícula No.: 03141027

Fecha de matrícula: 18 de julio de 2019

Dirección: Av. 68 # 13 75 Piso 1

Municipio: Bogotá D.C.

***HEALTH & LIFE IPS SAS RICAURTE***

Matrícula No: 02889291 del 8 de noviembre de 2017

Dirección: AV CARRERA 30 N 12 33

Teléfono: 3115942812

Domicilio: Bogotá D.C.

**HEALTH & LIFE IPS SAS SEDE LA ESMERALDA**

Matrícula No: 03186914 del 2 de noviembre de 2019  
Dirección: AK 60 NO. 44 B 38 P 1  
Domicilio: Bogotá D.C.

**HEALTH & LIFE IPS SAS SEDE TUNJA**

Matrícula No: 149883 del 30 de mayo de 2017  
Dirección: CALLE 20 NO. 12-84 OFICINA 201B CENTRO COMERCIAL PLAZA REAL  
Domicilio: Tunja

**HEALTH & LIFE IPS SAS SEDE SUBACHOQUE**

Matrícula No: 111584 del 13 de Julio de 2017  
Dirección: KM 14 VIA PUENTE PIEDRA VDA. SANTUARIO  
Domicilio: Subachoque

La sociedad comercial HEALTH & LIFE IPS S.A.S. no se encuentra disuelta y su vigencia es a término indefinido.

**NOTA 2: PRINCIPALES POLITICAS Y PRACTICAS CONTABLES**

**2.1 Bases de preparación**

En el proceso de conversión de los Estados Financieros a norma internacional, la compañía Health & Life IPS S.A.S, preparo su información financiera (NIIF) de acuerdo a los avances en el proceso y sus correspondientes interpretaciones (CINIIF) emitidas por el International Accounting Standards Board (IASB), sobre la base del costo histórico, excepto por ciertos instrumentos financieros que son medidos al costo amortizado o a su valor razonable, como se explica en las políticas contables descritas más adelante.

Generalmente el costo histórico está basado en el valor razonable de las transacciones. Valor razonable de una transacción es el precio que sería recibido por vender un activo o pagado por transferir un pasivo en una transacción ordenada entre participantes del mercado en la fecha de medición.

**2.2 Negocio en marcha**

Los estados financieros son preparados bajo la hipótesis de Negocio en marcha; la Sociedad continuará su actividad dentro del futuro previsible, toda vez que no tiene la intención de liquidar ni recortar sus operaciones. En el caso de presentarse situaciones que afecten la continuidad del negocio, será revelado oportunamente.

### **2.3 Uso de juicios y estimaciones**

La preparación de los estados financieros de acuerdo con NIIF requiere el uso de ciertos estimados contables. También requiere que la Dirección de la Sociedad ejerza su juicio en el proceso de aplicación de las políticas contables.

A pesar de que estas estimaciones se han realizado sobre una base de la mejor información disponible al cierre del ejercicio 2017, es posible que acontecimientos que puedan tener lugar en el futuro obliguen a modificarlas (al alza o a la baja) en los próximos ejercicios; lo que se realizaría en forma prospectiva.

#### **Base de contabilidad**

La Sociedad prepara sus estados financieros, excepto para la información de los flujos de efectivo, usando la base de contabilidad de causación.

#### **Importancia relativa y materialidad**

La presentación de los hechos económicos se hace de acuerdo con su importancia relativa o materialidad.

Para efectos de revelación, una transacción, hecho u operación es material cuando, debido a su cuantía o naturaleza, su conocimiento o desconocimiento, considerando las circunstancias que lo rodean, incide en las decisiones que puedan tomar o en las evaluaciones que puedan realizar los usuarios de la información contable.

En la preparación de los estados financieros, la materialidad de la cuantía se determinó con relación, entre otros, al activo total, al activo corriente, y no corriente, al pasivo total, al pasivo corriente y no corriente, al patrimonio o a los resultados del ejercicio, según corresponda. En términos generales, se considera como material toda partida que supere el 1% con respecto a un determinado total de los rubros mencionados anteriormente.

#### **Propiedades, planta y equipo**

Las propiedades, planta y equipo se presentan a su costo histórico, menos la depreciación subsiguiente y las pérdidas por deterioro, en caso de que existan.

El costo histórico incluye los desembolsos directamente atribuibles a la adquisición de estos activos. El costo también incluye los costos de endeudamiento incurridos durante la etapa de construcción de proyectos que requieren un tiempo sustancial para su puesta en operación.

Las propiedades en el curso de construcción para fines de producción, suministro o administrativos se contabilizan al costo, menos cualquier pérdida por deterioro

reconocida. El costo incluye, para los activos citados, los costos por préstamos capitalizados bajo el método de la tasa de interés efectiva. Estas propiedades se clasifican en las categorías apropiadas de propiedades, planta y equipo cuando estén terminadas y listas para su uso previsto.

Los costos subsecuentes se incluyen en el valor en libros del activo o se reconocen como un activo separado, según corresponda, solo cuando es probable que generen beneficios económicos futuros y el costo de estos activos se pueda medir razonablemente. Los gastos de mantenimiento y de reparación se cargan al estado de resultados del período y otro resultado integral en el período en el que estos se incurrían.

La depreciación de estos activos comienza cuando los activos estén listos para su uso previsto.

Los terrenos no se deprecian. La depreciación de los otros activos se calcula por el método de línea recta para asignar su costo hasta su valor residual durante el estimado de su vida útil como sigue:

<b>Clase de Activo</b>	<b>Vida útil en años</b>
Construcciones y edificaciones	50
Maquinaria y equipos	10
Equipo de oficina	10
Equipo de cómputo y comunicación	5
Flota y equipo de transporte	5

Los valores residuales y la vida útil de los activos se revisan y ajustan, de ser necesario, a la fecha de cada estado de situación financiera.

El valor en libros de un activo se ajusta inmediatamente a su valor recuperable, si el valor en libros del activo es mayor que el estimado de su valor recuperable.

Un elemento de propiedades, planta y equipo se da de baja por su disposición o cuando no se esperen beneficios económicos futuros que se deriven del uso continuo del activo.

Las ganancias y pérdidas por la venta de activos corresponden a la diferencia entre los ingresos de la transacción y el valor en libros de los activos. Estas se incluyen en el estado de resultado del período y otro resultado integral.

### **Activos intangibles**

Como norma general, los activos intangibles se valoran inicialmente por su precio de adquisición o costo de producción. Posteriormente se valora a su costo disminuido por la correspondiente amortización acumulada y, en su caso, por las pérdidas por deterioro que haya experimentado.

### **Inventarios**

Los inventarios se valoran inicialmente a su precio de adquisición.

En períodos posteriores al reconocimiento inicial, los inventarios se registran al costo o a su valor neto de realización, el que resulte menor.

El valor neto de realización es el precio estimado de venta de un activo en el curso normal de la operación.

La sociedad, efectúa las oportunas correcciones valorativas, reconociéndolas como un gasto en cuentas de resultado cuando el valor neto realizable de los inventarios es inferior a su precio de adquisición.

### **Efectivo y equivalentes de efectivo**

El efectivo y equivalentes de efectivo incluyen el efectivo disponible, depósitos de libre disponibilidad en bancos, otras inversiones altamente líquidas de corto plazo con vencimiento de tres meses o menos contados a partir de la adquisición del instrumento financiero.

### **Cuentas por pagar comerciales**

Las cuentas por pagar comerciales son obligaciones de pago de bienes o servicios que se han adquirido de los proveedores en el curso ordinario de los negocios. Las cuentas por pagar se clasifican como pasivos corrientes, si el pago debe ser efectuado en un período de un año o menos. Si el pago debe ser efectuado en un periodo superior a un año se presentan como pasivos no corrientes.

### **Obligaciones laborales**

Los pasivos laborales se ajustan a la fecha de presentación de los estados financieros, determinando el monto a favor de cada empleado, de conformidad con las disposiciones legales vigentes.



## Ingresos y Gastos

Los ingresos y gastos se imputan en función del criterio de causación, es decir, cuando se produce la corriente real de bienes y servicios que los mismos representan, con independencia del momento en que se produzca la corriente monetaria o financiera derivada de ellos. Dichos ingresos se valoran por el valor razonable de la contraprestación recibida, deducidos descuentos e impuestos.

### NOTA 4. EFECTIVO Y EQUIVALENTES DE EFECTIVO

A diciembre 31 el saldo estaba compuesto por:

NOTA 4		2019	2018
CAJA GENERAL		-	-
BANCO DE BOGOTA CTA CTE 015095508	4.1	3.310.588.952	60.458.854
BANCO DE OCCIDENTE CTA CTE 230883787	4.2	285.117	95.750
<b>EFECTIVO Y EQUIVALENTES AL EFECTIVO</b>		<b><u>3.310.874.069</u></b>	<b><u>60.554.604</u></b>

El efectivo y los equivalentes al efectivo incluyen los saldos en caja y en bancos; la compañía Health & Life IPS SAS, solo posee dos cuentas Bancarias; una principal en el banco de Bogotá a través de la cual desarrolla su objeto social y donde se consolida el 99% de sus movimientos.

**(4.1)** La cuenta bancaria Corriente del banco de Bogotá es la cuenta principal de la empresa. Está constituida principalmente por valores recibidos de clientes. No existe restricción alguna.

**(4.2)** La cuenta bancaria Corriente del banco de Occidente se encuentra conciliada con extractos a diciembre 31 de 2019.

### NOTA 5. DEUDORES COMERCIALES POR COBRAR Y OTRAS CUENTAS POR COBRAR

Corresponde al saldo de los valores que adeudaban a HEALTH & LIFE IPS SAS para el 31 de diciembre de 2019; El detalle de las cuentas comerciales por cobrar y otras cuentas por cobrar corresponde el siguiente:

Empresa HEALTH & LIFE IPS S.A.S  
 REVELACIONES A LOS ESTADOS FINANCIEROS  
 POR LOS PERIODOS FINALIZADOS EL 31 DE DICIEMBRE DE 2019 – 2018  
 (Valores expresados en Pesos Colombianos)

NOTA 5

		2019	2018
ENTIDADES PROMOTORAS DE SALUD	5.1	8.076.992.004	4.240.652.663
CUENTAS POR COBRAR A ACCIONISTAS Y SOCIOS	5.2	849.042.162	834.166.132
ANTICIPOS Y AVANCES	5.3	-	6.292.578
PRESTAMOS A TRABAJADORES	5.4	8.700.000	-
<b>DEUDORES COMERCIALES Y OTRAS CUENTAS POR COBRAR</b>		<b>8.934.734.166</b>	<b>5.081.111.373</b>
PROVISIONES POR PRESTACIONES	5.5	(2.846.751.662)	-
<b>PROVISIONES DEUDAS DEL SISTEMA</b>		<b>(2.846.751.662)</b>	<b>-</b>

La empresa Health & Life IPS SAS, maneja los deudores comerciales y otras cuentas por cobrar al costo, es decir por su valor nominal.

**(5.1)** Las cuentas por cobrar comerciales; son un activo financiero que representan los derechos de cobro a terceros que se derivan de la prestación de los Servicios de salud que realiza la empresa en razón de su objeto.

La condición de pago de la cartera es a crédito para el 100% de los clientes, el detalle por cliente es el siguiente:

Estado de Cartera General									
Fecha de Corte: 31/12/2019									
Cliente	Nit	0-30 Días	31-60 Días	61-90 Días	91-180	181-360	>360	TOTAL	P%
CAPITAL SALUD EPS	900298372	0		1.404.706.913	360.083.906	332.172.651	133.368.837	2.230.332.307	28%
CONVIDA EPS	899999107	0		0	174.658.299	621.336.276	771.082.558	1.567.077.133	19%
ASMET SALUD EPS	900935126	0		12.245.500	43.944.550	5.127.627	999.078	62.316.755	1%
COLMENA SEGUROS S.A.	800226175	0		42.400	0	78.650	0	121.050	0%
COMPENSAR EPS	860066972	0		331.567.537	42.172.678	13.695.962	29.570.332	417.006.510	5%
COOMEVA EPS	805000427	0		416.454.808	278.867.833	51.062.386	0	746.385.027	9%
COOSALUD E.P.S.	900226715	0		53.823.042	206.983.517	477.553.335	84.170.611	822.530.505	10%
ECOOPSOS EPS	832000760	0		120.695.424	111.776.680	78.318.816	40.458.021	351.248.941	4%
FAMISANAR EPS	830003564	2.746.000		44.043.587	19.804.211	31.544.943	81.943.039	180.081.780	2%
NUEVA EPS	900156264	0		28.362.541	16.529.029	20.082.398	112.518	65.086.486	1%
SANITAS EPS	800251440	0		12.746.250	38.277.457	21.836.303	3.822.964	76.682.974	1%
UNICAJAS-COMFACUNDI	860045904	0		481.603.853	0	180.922.902	29.861.063	692.387.818	9%
SALUD TOTAL S.A E.P.S	800130907	0		13.582.300	48.400	0	0	13.630.700	0%
S.S. (GOBERNACION) DE CUNDI	899999114	0		0	0	0	96.323.926	96.323.926	1%
COMPARTA EPS	804002105	0		188.976.076	210.430.406	166.533.930	189.839.680	755.780.092	9%
		<b>2.746.000</b>	<b>-</b>	<b>3.108.850.231</b>	<b>1.503.576.966</b>	<b>2.000.266.180</b>	<b>1.461.552.627</b>	<b>8.076.992.004</b>	<b>100%</b>
		<b>0,03%</b>	<b>0,00%</b>	<b>38,49%</b>	<b>18,62%</b>	<b>24,76%</b>	<b>18,10%</b>	<b>100,00%</b>	

**(5.2)** Durante el año 2019, las cuentas por cobrar corresponden a giros y transferencias realizados a la accionista principal, tiene un incremento con referencia al año 2018 del 1.78% y este saldo no tiene fecha de vencimiento y no genera intereses.

Empresa HEALTH & LIFE IPS S.A.S  
 REVELACIONES A LOS ESTADOS FINANCIEROS  
 POR LOS PERIODOS FINALIZADOS EL 31 DE DICIEMBRE DE 2019 – 2018  
 (Valores expresados en Pesos Colombianos)

(5.3) Para el año 2019 cerramos los Anticipos y Avances en Cero. En este rubro, se reconocen importes girados a proveedores por concepto de anticipos, que le dan derecho a la compañía de recibir en el futuro un producto o servicio que se reconocerá como un costo.

(5.4) Corresponde a los préstamos otorgados a los empleados de la compañía. Están reconocidos al valor nominal y no se reconocen intereses, el detalle es el siguiente:

PRESTAMOS A COLABORADORES										
CEDULA	NOMBRE	VALOR DEL PRESTAMO	NUMERO DE CUOTAS	VALOR DESCONTADO AGOSTO 2019	VALOR DESCONTADO SEPTIEMBRE 2019	VALOR DESCONTADO OCTUBRE 2019	VALOR DESCONTADO NOVIEMBRE 2019	VALOR DESCONTADO DICIEMBRE 2019	SALDO CON CORTE	
80239073	RONALD MAURICIO SANCHEZ ESTEVEZ	\$ 500.000	5	\$ -	\$ 100.000	\$ 100.000	\$ 100.000	\$ 100.000	\$ 100.000	
1030527108	LEIDY JOHANA ROCHA MARIN	\$ 10.000.000	10	\$ -	\$ -	\$ 1.000.000	\$ 1.000.000	\$ 1.000.000	\$ 7.000.000	
51915898	MARTHA PATRICIA BELTRAN ROSAS	\$ 700.000	7	\$ -	\$ -	\$ -	\$ 100.000	\$ 100.000	\$ 500.000	
1032412471	ALEJANDRA ACOSTA ESTEVEZ	\$ 1.000.000	5	\$ -	\$ -	\$ 200.000	\$ 200.000	\$ 200.000	\$ 400.000	
80060626	JHON ESTEVAN VARON ARIAS	\$ 1.000.000	4	\$ -	\$ -	\$ -	\$ 250.000	\$ 250.000	\$ 500.000	
52363082	CLAUDIA MARCELA IBAÑEZ	\$ 1.000.000	5	\$ 200.000	\$ 200.000	\$ -	\$ 200.000	\$ 200.000	\$ 200.000	
<b>TOTAL POR EMPLEADO</b>									<b>\$8.700.000</b>	

(5.5) La provisión de Cartera con cierre a diciembre de 2019, se realizó por el método general. Durante 2019, la Empresa cambio la política de cartera aumentando el porcentaje de provisión de acuerdo al nivel de riesgo y disminuyendo los periodos de vencimiento en cada clasificación del riesgo. Como resultado de este cambio se registró un mayor gasto de provisión por \$2.846.751.662. El movimiento de la provisión de deudores se detalla a continuación:

DETALLE DETERIORO DE CARTERA							
NIT	CLIENTE	VLR DETERIORO 91-180 D	VLR DETERIORO 180-360 D	VLR DETERIORO MAYOR 360 D	VALOR TOTAL	P%	
900298372	CAPITAL SALUD EPS	-	187.129.519	133.368.838	320.498.357	11%	
899999107	CONVIDA EPS	-	621.336.276	700.388.677	1.321.724.953	46%	
900226715	COOSALUD E.P.S.	-	477.553.335	-	477.553.335	17%	
830003564	FAMISANAR EPS	-	-	3.173.566	3.173.566	0%	
900156264	NUEVA EPS	-	-	112.518	112.518	0%	
860045904	UNICAJAS-COMFACUNDI	-	93.192.043	-	93.192.043	3%	
899999114	S.S. (GOBERNACION) DE CUNDINAMARCA	-	-	96.323.926	96.323.926	3%	
804002105	COMPARTA EPS	-177.799.355	166.533.930	189.839.679	534.172.964	19%	
<b>TOTALES</b>		<b>-177.799.355</b>	<b>-1.545.745.103</b>	<b>1.123.207.204</b>	<b>-2.846.751.662</b>	<b>100%</b>	

## NOTA 6. INVENTARIOS

A diciembre 31 de 2019 estaban compuestos por:

	2019	2018
INVENTARIOS DE PRODUCTOS	35.000.000	35.000.000
<b>INVENTARIOS</b>	<b>35.000.000</b>	<b>35.000.000</b>

La existencia de los inventarios está conformada por productos como medicamentos y dispositivos médicos. Este inventario tuvo rotación, sin embargo se mantiene el valor de stock del mismo para el año 2019.

## NOTA 7. OTROS ACTIVOS NO FINANCIEROS

Las cuentas Activos No Financieros están compuestas por Impuestos Corrientes generados en los años 2018 y 2019 en exceso para la Dirección de Impuestos y Aduanas Nacionales DIAN y la Secretaria de Hacienda Distrital:

### NOTA 7

		2019	2018
ANTICIPO DE RENTA Y COMPLEMENTARIOS	7.1	858.624.849	211.771.900
ANTICIPO DE IMPUESTOS RETENCION DE ICA	7.1	329.136.708	270.753.708
AUTORRENTA	7.1	269.029.979	1.200.000
DEUDORES VARIOS	7.2	3.511.246.592	20.863.687
<b>OTROS ACTIVOS NO FINANCIEROS</b>		<b>4.968.038.128</b>	<b>504.589.295</b>

(7.1) Este rubro se clasifica como activos por impuestos corrientes, con de retención de renta e Impuesto de Industria y Comercio.

(7.2) Corresponde a importes entregados a terceros por anticipo con el fin de recibir una contraprestación de servicios y entrega de mercancías. Tuvo un incremento del 167%, en referencia al año 2018.

## NOTA 8. PROPIEDAD PLANTA Y EQUIPO

Registra los activos tangibles adquiridos que se utilizan en forma permanente en el desarrollo del giro normal del negocio y cuya vida útil exceda 1 año. Se contabilizan al costo de adquisición.

Un elemento de propiedad Planta y equipo, se reconocerá como un activo si, y solo si sea probable que la compañía Health & Life IPS SAS, obtenga beneficios económicos futuros derivados del mismo, y el costo del elemento pueda medirse de forma fiable.

Las adiciones, mejoras y reparaciones que aumenten la eficiencia o prolonguen la vida útil de los activos fijos, se deben registrar con un mayor valor de los mismos y los desembolsos por mantenimiento y reparaciones que se realicen para la conservación de estos activos se cargan a gastos a medida que se causen.

### Vidas Útiles

La depreciación de las categorías de la cuenta de propiedades, planta y equipo se reconoce como gasto del periodo, y se calcula sobre el costo el elemento, usando los siguientes métodos y estimaciones:

Clase de Activo	Metodo de depreciacion	Vida útil en años
Construcciones y edificaciones	Linea Recta	50 Años
Maquinaria y equipos	Linea Recta	10 Años
Equipo de oficina	Linea Recta	10 Años
Equipo de cómputo y comunicación	Linea Recta	5 Años
Flota y equipo de transporte	Linea Recta	5 Años

El siguiente es el detalle del valor en libros de las propiedades, planta y equipo:

ACTIVOS AÑO 2019				
CUENTA	NOMBRE	VALOR ACTIVO CONTABLE	DEPRECIACION CONTABLE	NETO CONTABLE
1504	TERRENOS	\$ 400.000.000	\$ -	\$ 400.000.000
1508	CONSTRUCCIONES EN CURSO	\$ 13.024.550	\$ 13.024.550	\$ -
1516	CONSTRUCCIONES Y EDIFICACIONES	\$ 1.034.528.013	\$ 1.022.154.691	\$ 12.373.322
1520	MAQUINARIA Y EQUIPO	\$ 740.489.450	\$ 241.797.946	\$ 498.691.504
1524	EQUIPO DE OFICINA	\$ 90.547.269	\$ 16.692.854	\$ 73.854.415
1528	EQUIPO DE COMPUTACIÓN Y COMUNIC.	\$ 157.210.704	\$ 42.548.578	\$ 114.662.126
1532	EQUIPO MEDICO CIENTIFICO	\$ 651.007.591	\$ 158.971.195	\$ 492.036.396
1536	DOTACIONES Y CLINICAS	\$ 64.071.147	\$ 1.416.349	\$ 62.654.798
1540	EQUIPO DE TRANSPORTE	\$ 414.862.776	\$ 78.869.647	\$ 335.993.129
1556	PLANTAS Y REDES	\$ 65.260.528	\$ 13.052.106	\$ 52.208.422
	<b>TOTAL</b>	<b>\$ 3.631.002.028</b>	<b>\$ 1.588.527.916</b>	<b>\$ 2.042.474.112</b>

### Depreciación

La depreciación se registra por el método de línea recta y de acuerdo con el número de años de vida útil estimado de los activos fijos.

### Deterioro del Valor

Se deteriorará el valor de un activo de la propiedad planta y equipo cuando su importe en libros exceda a su importe recuperable, es decir para la compañía Health & Life IPS SAS, aplicara los criterios de deterioro de la política de deterioro y revisara el importe en libros de sus activos.

### NOTA 9. ACTIVOS INTANGIBLES

Este rubro corresponde a los activos intangibles de software y el registro de marca adquiridos por la compañía durante el año el transcurso de los años hasta el año 2019, los anteriores fueron reconocidos al valor de adquisición.

Los activos considerados como intangibles adquiridos a un tercero por valor superior a 1 SMLMV.se amortizan según su vida útil, máximo a 5 años por políticas de la compañía.

La amortización de los intangibles se reconoce como gastos en el Estado de resultado integral en la con base en el método de línea recta sobre su vida útil estimada.

A diciembre 31 el saldo estaba compuesto por:

#### NOTA 9

	2019	2018
SOFTWARE	43.126.550	18.126.550
AMORTIZACION ACUMULADA SOTFWARE	(43.126.550)	(11.303.436)
	-	<b>6.823.114</b>
MARCAS	1.720.000	2.268.000
AMORTIZACION ACUMULADA MARCAS	(1.720.000)	(2.268.000)
	-	-
<b>ACTIVOS INTANGIBLES</b>	<b>-</b>	<b>6.823.114</b>

### Deterioro del Valor de los intangibles

Al final del periodo la compañía, realiza la evaluación de los importes de sus activos intangibles, a fin de determinar si existe un indicio de que se ha producido un cambio significativo en la tasa de amortización, vida útil o valor residual; la empresa realiza la revisión y ajuste de la amortización de ese activo de forma prospectiva para reflejar las nuevas expectativas.

### NOTA 10.OBLIGACIONES FINANCIERAS E INSTRUMENTOS DERIVADOS

En la fecha del balance se tienen las siguientes obligaciones bancarias, las cuales se registran al costo y corresponde al siguiente detalle:

	2019	2018
TARJETAS DE CREDITO ( BANCO DE BOGOTA)	1.790.787	10.349.592
<b>OBLIGACIONES FINANCIERAS E INSTRUMENTOS DERIVADOS</b>	<b>1.790.787</b>	<b>10.349.592</b>

Este saldo se clasifica en el grupo de los pasivos corrientes; su comportamiento con referencia al año 2018 tuvo una disminución del 82.69%; proporcionalmente al consumo o cargos en el mismo periodo que disminuyo de un 58.09%. Lo que da como resultado las buenas prácticas de ahorro impuestas por la gerencia.

### NOTA 11. ACREEDORES COMERCIALES

La compañía Health & Life IPS SAS, reconoce las cuentas por pagar a su valor nominal como un pasivo financiero; corresponden a los registros de las obligaciones ciertas, cobrables y verificables que la empresa con los acreedores comerciales. Representa el 4% del total del pasivo. Con referencia al ciclo del efectivo de la empresa para con los acreedores tienen un plazo medio de pago de 8 días.

Los acreedores comerciales que la Sociedad mantiene al 31 de diciembre de 2019, son los siguientes:

ACREEDORES COMERCIALES		
PLAZO	VALOR	PARTICIPACION %
CORTO PLAZO	609.769.011	92%
LARGO PLAZO	52.508.133	8%
<b>TOTAL</b>	<b>662.277.144</b>	<b>100%</b>

Se presenta una variación representativa en la obligación a corto aumentando en un 67% y a largo plazo disminuyendo en el mismo porcentaje, esto se debe al buen manejo en el flujo de efectivo que permitió amortizar de manera significativa las obligaciones con terceros.

**ACREEDORES DETALLADO POR EDADES**

DISTRIBUCION	SALDOS VENCIDOS	P%
De 1 a 180 Dias	562.480.453	85%
De 181 a 360 Dias	47.288.558	7%
De 361 a 540 Dias	15.090.993	2%
Mas de 540 Dias	37.417.140	6%
	<b>662.277.144</b>	<b>100%</b>

**NOTA 12. OTRAS CUENTAS POR PAGAR**

Las otras cuentas por pagar correspondientes representan el 40.5% de los pasivos; los clasifica de acuerdo a la obligación contractual pactada, reconociéndolos inicialmente a su costo que corresponde al valor razonable de la contraprestación recibida, en el pasivo corriente cuando estos no exceden los 12 meses de vencimiento desde la fecha de emisión del estado de situación financiera, y si supera este plazo se clasifican como pasivo no corriente.

A continuación se Detalla:

OTRAS CUENTAS POR PAGAR CORTO PLAZO		2019	% P	2018	% P
HONORARIOS	12.1	18.768.160	1,59%	14.855.100	1,0%
ARRENDAMIENTOS	12.2	2.197.235	0,19%	2.010.000	0,1%
TRANSPORTES, FLETES Y ACARREOS	12.3	323.957	0,03%	-	0,0%
SERVICIOS PUBLICOS	12.4	3.618.732	0,31%	-	0,0%
SEGUROS	12.5	6.300.079	0,53%	-	0,0%
PASIVO CIVIL POR PAGAR	12.6	<u>1.147.586.990</u>	97,35%	<u>1.465.849.031</u>	98,9%
<b>OTRAS CUENTAS POR PAGAR</b>		<b><u>1.178.795.153</u></b>	<b>100,00%</b>	<b><u>1.482.714.131</u></b>	<b>100,0%</b>

OTRAS CUENTAS POR PAGAR LARGO PLAZO		2019	% P	2018	% P
PASIVO CIVIL POR PAGAR	12.6	5.485.944.128	100%	926.714.306	100%
<b>OTRAS CUENTAS POR PAGAR</b>		<b><u>5.485.944.128</u></b>	<b>100%</b>	<b><u>926.714.306</u></b>	<b>100%</b>
<b>TOTAL</b>		<b><u>6.664.739.281</u></b>		<b><u>2.409.428.437</u></b>	

**12.1)** Este Rubro se refiere a los Honorarios por asesoría Jurídica del periodo fiscal vigente.

**(12.2)** Este Rubro se refiere al arrendamiento corriente de una de las Sedes de la IPS.

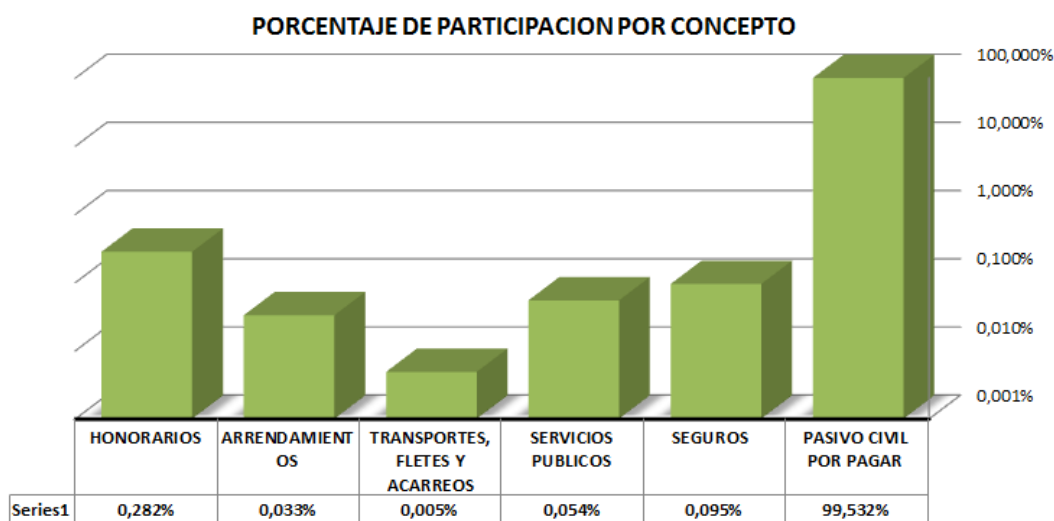


(12.3) Este Rubro corresponde a una deuda con la señora Adriana del Pilar Amarillo.

(12.4) Este Rubro corresponde a servicios de la empresa Acuapilas ESAP, Codensa y Tigo Une.

(12.5) Este Rubro corresponde a Seguros de Responsabilidad Civil.

(12.6) Este Rubro comprende a las obligaciones adquiridas con los prestadores de servicios en salud y los profesionales médicos, en el curso ordinario de la prestación del servicio de la IPS. Estas obligaciones corrientes contraídas se especulan subsanar en promedio en un 17% en plazo máximo de un año de acuerdo a las políticas establecidas y las negociaciones realizadas con los acreedores.



Las cuentas por pagar no devengan intereses y se encuentran bajo las condiciones normales del sector.

### **NOTA 13. IMPUESTOS, GRAVAMENES Y TASAS POR PAGAR**

El reconocimiento de los importes correspondientes a los gravámenes de carácter general obligatorio a favor del Estado, Dirección de Impuestos y Aduanas Nacionales DIAN y a cargo de las Secretaria de Hacienda, por concepto de las liquidaciones privadas que se determinan sobre las bases impositivas del período fiscal, de acuerdo con las normas tributarias del orden nacional y territorial que rigen en Colombia.

	AÑO 2019	AÑO 2018
RETENCION EN LA FUENTE DE RENTA	197.066.686	216.800.088
IMPUESTO DE INDUSTRIA Y COMERCIO	58.417.876	95.941.665
RENTA Y COMPLEMENTARIOS	133.759.683	27.183.000
PROVISION DE RENTA Y COMPLEMENTARIOS	1.140.714.522	159.772.683
RETENCION EN LA FUENTE DE ICA	62.684.621	67.143.136
	<u>1.592.643.388</u>	<u>566.840.572</u>


La compañía reconoce las obligaciones tributarias con el estado y para dar cumplimiento a saldar las mismas, reconoce que en el futuro se desprenderán recursos efectivos propios y que los anteriores importes podrán sufrir cambios ya que se pueden reconocer intereses y sanciones.

#### NOTA 14. PASIVOS POR BENEFICIOS A EMPLEADOS

Los beneficios a empleados de corto plazo son las obligaciones laborales que deberán ser cubiertas por políticas de la compañía y según la normatividad en los tiempos establecidos; comprenden beneficios legales como cesantías, intereses de cesantías, prima de servicios, vacaciones y seguridad social.

El siguiente es el detalle de los beneficios a empleados con corte:

	2019	2018
SALARIOS POR PAGAR ( Nomina)	379.901.188	110.073.681
SALARIOS POR PAGAR (Liquidacion Final)	16.493.025	-
CESANTIAS CONSOLIDADAS	187.912.011	33.224.578
INTERESES SOBRE CESANTIAS	17.895.644	6.502.052
PRIMA DE SERVICIOS	2.671.438	-
VACACIONES	156.348.041	25.056.900
SEGURIDAD SOCIAL	100.461.500	14.597.100
<b>PASIVOS POR BENEFICIOS A EMPLEADOS</b>	<u><b>861.682.847</b></u>	<u><b>189.454.311</b></u>



Los beneficios se midieron por el valor total adeudado, se reconocen como pasivo de acuerdo con la normatividad laboral vigente.

**NOTA 15. OTROS PASIVOS NO FINANCIEROS**

Los terceros correspondientes a otros pasivos no financieros que la Sociedad mantiene al 31 de diciembre de 2019, son reconocidos por su valor nominal y se detallan a continuación:

		2019	2018
ANTICIPO RECIBIDO CLIENTE CONVIDA	15.1	770.191.558	971.060.815
ANTICIPO RECIBIDO CLIENTE GOBERNACION		-	208.260.858
CONSIGNACIONES SIN IDENTIFICAR	15.2	30.178.750	30.178.750
OTROS ACREEDORES	15.3	83.685	135.557.114
<b>OTROS PASIVOS NO FINANCIEROS CORTO PLAZO</b>		<b>800.453.993</b>	<b>1.345.057.537</b>
OTROS ANTICIPOS H&L		-	18.000.000
<b>OTROS PASIVOS NO FINANCIEROS LARGO PLAZO</b>		<b>-</b>	<b>18.000.000</b>
<b>OTROS PASIVOS NO FINANCIEROS TOTAL</b>		<b>800.453.993</b>	<b>1.363.057.537</b>

**(15.1)** Estos rubros corresponden a dineros recibidos de los clientes según contratos celebrados con la ENTIDAD PROMOTORA DE SALUD DEL REGIMEN SUBSIDIADO EPSS CONVIDA; para la ejecución de prestación de Servicios en Rehabilitación por el desarrollo del ejercicio correspondiente al año inmediatamente siguiente.

**(15.2)** Este rubro corresponde al reconocimiento de partidas de ingreso a la cuenta bancaria del banco de Occidente que no fueron identificadas en cabeza de ningún cliente o acreedor, a la fecha sigue pendiente por identificar.

**(15.3)** Este rubro contiene los saldos de retenciones en la fuente pendientes por devolución a proveedores.

**NOTA 16. PASIVOS ESTIMADOS Y CONTINGENCIAS**

Finalizando la vigencia, este rubro corresponde al reconocimiento de los procesos ejecutivos de Tipo - proceso Ordinario Laboral; que según la evaluación jurídica preliminar, ostentan una alta probabilidad de desfavorabilidad para la compañía y deba asumir las obligaciones con desprendimiento de recursos económicos.

**NOTA 17. CAPITAL**

Health & Life IPS SAS, a diciembre 31 de 2019, posee un capital Autorizado, suscrito y pagado de Cien Millones de Pesos (\$100.000.000), dividido en 1.000 acciones de un valor nominal de \$100.000.00 cada una.

Las acciones ordinarias son clasificadas como patrimonio.

NO. ACCIONES	VALOR NOMINAL	CAPITAL
1000	\$ 100.000	\$ 100.000.000
<b>1000</b>	<b>\$ 100.000</b>	<b>\$ 100.000.000</b>

#### NOTA 18. RESERVAS

La compañía Health & Life IPS SAS no está obligada a apropiar reservas legales según La ley 1258 de 2008. Por lo tanto, para constituir futuras reservar se actuara de forma libre por parte de los accionistas a través de una asamblea:

La reserva acumulada hasta el año 2018 no es distribuible antes de la liquidación de la Compañía, pero puede utilizarse para absorber o reducir pérdidas.

	2019	2018
RESERVAS	-	42.449.504
<b>RESERVAS</b>	<b>-</b>	<b>42.449.504</b>

#### NOTA 19. RESULTADOS DE EJERCICIO

A continuación se detalla las ganancias acumuladas que tiene La compañía:

	2019	2018	VARIACION \$	VARIACION%
UTILIDAD DEL EJERCICIO	2.640.383.115	310.146.974	2.330.236.141	751%
UTILIDADES DE EJERCICIOS ANTERIORES	1.672.366.513	1.362.219.539	310.146.974	23%
<b>UTILIDADES</b>	<b>4.312.749.628</b>	<b>1.672.366.513</b>	<b>2.640.383.115</b>	

#### NOTA 20. INGRESOS DE ACTIVIDADES ORDINARIAS

Health & Life IPS SAS gracias al desarrollo de su objeto social relacionada con la prestación de servicios médicos de baja, media y alta complejidad en salud, recibió y causo importes de ingresos ordinarios durante el año fiscal en mención.

El siguiente es el detalle de los ingresos para los años que terminaron al 31 de diciembre:

Empresa HEALTH & LIFE IPS S.A.S  
 REVELACIONES A LOS ESTADOS FINANCIEROS  
 POR LOS PERIODOS FINALIZADOS EL 31 DE DICIEMBRE DE 2019 – 2018  
 (Valores expresados en Pesos Colombianos)

	2019	2018	VARIACION \$	VARIACION%
PRESTACION DE SERVICIOS DE SALUD	33.478.985.697	11.449.382.000	22.029.603.697	192%
<b>INGRESOS DE ACTIVIDADES ORDINARIAS</b>	<b>33.478.985.697</b>	<b>11.449.382.000</b>		

**VENTAS NETAS AÑOS 2019-2018**

MESES	AÑO 2019	P%	AÑO 2018	P%
ENERO	4.216.706.593	13%	1.596.774.955	14%
FEBRERO	1.875.068.000	6%	1.047.979.236	9%
MARZO	1.825.029.000	5%	1.013.967.453	9%
ABRIL	2.116.614.000	6%	786.457.543	7%
MAYO	2.186.173.000	7%	1.209.432.869	11%
JUNIO	1.208.805.211	4%	610.161.778	5%
JULIO	2.798.257.645	8%	718.346.148	6%
AGOSTO	2.725.865.724	8%	813.340.086	7%
SEPTIEMBRE	3.417.082.259	10%	890.773.399	8%
OCTUBRE	2.356.782.420	7%	943.908.795	8%
NOVIEMBRE	3.587.545.000	11%	714.651.739	6%
DICIEMBRE	5.165.055.817	15%	1.103.588.000	10%
<b>INGRESOS TOTALES</b>	<b>33.478.984.669</b>	<b>100%</b>	<b>11.449.382.001</b>	<b>100%</b>



**NOTA 21. COSTOS DE PRESTACIÓN DE SERVICIOS**

Son Constituidos por los costos directos e indirectos y contratos de prestación de servicios de salud, pactadas en los convenios comerciales.

A diciembre 31 comprendían lo siguiente:

	2019	2018	
COSTOS DE PRESTACIÓN DE SERVICIOS	21.047.271.865	7.073.851.549	197,54%
<b>COSTOS DE PRESTACIÓN DE SERVICIOS</b>	<b>21.047.271.865</b>	<b>7.073.851.549</b>	

**NOTA 22. GASTOS ADMINISTRATIVOS**

El siguiente es el detalle de los gastos de administración para los años que terminaron al 31 de diciembre:

	2019	2018
GASTOS DE PERSONAL	2.446.291.348	1.225.760.930
HONORARIOS	450.789.855	432.707.703
IMPUESTOS	285.043.876	145.332.000
ARRENDAMIENTOS	303.234.553	614.849.759
SEGUROS	115.292.561	24.166.196
SERVICIOS	705.418.895	978.221.718
GASTOS LEGALES	39.099.661	62.335.554
MANTENIMIENTO Y REPARACIONES	780.638.818	121.469.282
GASTOS DE VIAJE	3.028.113	31.458.285
<b>GASTOS ADMINISTRATIVOS</b>	<b>5.128.837.680</b>	<b>3.636.301.427</b>
DEPRECIACION ACUMULADA	283.886.035	222.042.547
<b>DEPRECIACION ACUMULADA</b>	<b>283.886.035</b>	<b>222.042.547</b>



## NOTA 26. IMPUESTO DE RENTA Y COMPLEMENTARIOS

Health & Life IPS SAS, conforme a lo dispuesto en el artículo 240 del ET modificado por el artículo 100 de la Ley 1819 de 2016, grava su utilidad a la tarifa general del impuesto de renta para el año gravable 2019 en el 33 %.

Para el cálculo de la provisión del impuesto sobre la renta se tuvieron en cuenta, entre otros los siguientes criterios:

Deducibilidad del 50% de los impuestos de industria y comercio, 100% de los tableros durante el año gravable, teniendo en cuenta la relación de causalidad con la actividad económica que la compañía.

Deducibilidad del 50% del Gravamen a los movimientos financieros.

Límite de deducibilidad de los Gastos por intereses. Solo se podrán deducir los intereses generados con ocasión de deudas, cuyo monto total promedio durante el año gravable no exceda el resultado de multiplicar por 3 el patrimonio líquido del contribuyente determinado a 31 de diciembre del año anterior. En el año 2016 la empresa no tuvo que limitar valor alguno por este concepto.

## NOTA 27. APROBACION DE LOS ESTADOS FINANCIEROS

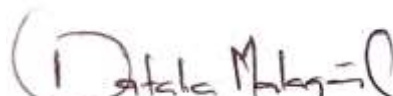
Health & Life IPS SAS, dio la aprobación de Estados Financieros Individuales Según acta 25 del 30 de abril de 2020 la junta directiva aprobó los Estados Financieros Individuales con corte al 31 de diciembre de 2019.

## NOTA 28. HECHOS OCURRIDOS DESPUES DEL PERIODO SOBRE EL QUE SE INFORMA

No se conoce a la fecha de presentación de la información financiera, eventos posteriores al cierre que afecten los Estados financieros separados.



**MARIANA RODRIGUEZ RODRIGUEZ**  
REPRESENTANTE LEGAL



**IVETH NATALIA MALAGON CARDOZO**  
CONTADOR PÚBLICO  
TP - 253306-T



**MARIA DEL PILAR RODRIGUEZ MENDEZ**  
REVISOR FISCAL  
TP – 65386



**JOSE DAVID FUENTES AREVALO**  
DIRECTOR FINANCIERO Y DE PLANEACION